



Une délégation du



Communiqué de presse, 16 mai 2024

## **Semaine Nationale de l'Identification 2024**

# **I-CAD dévoile les chiffres de son baromètre annuel de l'identification des chiens et des chats en France**

A l'occasion de la 6ème édition de la **Semaine Nationale de l'Identification** qui se tiendra du 10 au 16 juin prochains, le Fichier National I-CAD, qui gère l'identification des (chiens, chats et furets), présente ce jour les données issues son **baromètre annuel de l'Identification**. Alors qu'à travers le Fichier National I-CAD, Ingenium animalis ambitionne d'être la référence de la donnée animale en France, le baromètre délivre les principaux indicateurs et tendances relatifs à l'identification et à l'ensemble de la population des animaux identifiés en France au 31 décembre 2023.


Cette année les principales tendances à retenir :

### **L'identification, une démarche qui s'affirme auprès des détenteurs mais reste volatile**

Le nombre d'enregistrements<sup>1</sup> en 2023 s'établit à **1 678 597 chiens, chats et furets** identifiés dont **758 439 chiens** et **917 590 chats** dans les foyers français. Un chiffre conséquent qui affiche un léger repli de 5% par rapport à 2022 mais qui évolue favorablement et de façon **constante depuis 10 ans avec un taux de progression qui s'établit à +16% par rapport à 2018, année charnière avant l'emballement du Covid**. Signe que la démarche, première étape d'une possession responsable s'inscrit dans les esprits des détenteurs 10 ans après la création du fichier.


---

<sup>1</sup> Les enregistrements regroupent les premières identifications et importations réalisées entre le 1<sup>er</sup> janvier et le 31 décembre 2023.



Cette baisse naturelle de 2023 s'explique par plusieurs facteurs : le retour à des chiffres en phase avec la population d'animaux en France - le nombre d'enregistrements conséquents et exceptionnels en 2020 et 2021 étaient dus au boom des adoptions durant le Covid - mais aussi l'inflation (la hausse du prix moyen des soins d'un animal, que ce soit pour les chiens et les chats, a entraîné une baisse des consultations chez les vétérinaires, premiers prescripteurs de l'identification).

Toutes espèces confondues, les régions **Auvergne – Rhône- Alpes (189 229)**, **Nouvelle Aquitaine (189 029)** et **Occitanie (184 008)** se maintiennent, comme en 2022, dans le top 3 des régions où sont enregistrées le plus d'identifications alors que dans les départements, **le Nord (59 901)**, **le Pas-De-Calais (44 813)** et **les Bouches-du-Rhône (40 695)** se classent en tête du podium.



### Une préférence pour le chat qui se dessine au fil des ans.

Les chiffres du baromètre semblent confirmer l'engouement pour le chat au sein des foyers français qui affiche **une augmentation de 5% en un an, et 22% en cinq ans** alors que le nombre de chiens se stabilise voir affiche un léger recul sur un an (-0,85% vs 2022 et 1,98 % sur 5 ans) et ce malgré **718 613 premières identifications et 39 826 chiens importés en 2023**.


**Paris** est le département qui compte le plus de chats identifiés avec 322 832 chats, suivi du **Nord** (298 868) et des **Bouches-du-Rhône** (255 298).

Toutefois, malgré ces chiffres prometteurs, **moins d'un chat sur deux est identifié en France**. L'identification du chat reste donc un enjeu majeur au regard de sa population en constante progression et notamment du statut de chats libres. Ainsi, au 31 décembre 2023, **402 628 chats libres** étaient recensés identifiés et considérés comme vivants. Ces chiffres s'améliorent chaque année, grâce à l'action des acteurs de terrain comme les associations de protection animale qui combinent l'identification aux campagnes de stérilisation mais aussi, des municipalités qui sont de plus en plus nombreuses pour mener des politiques actives en faveur d'une meilleure intégration de l'animal en ville. Le baromètre précise que les chattes sont plus identifiées que les mâles, notamment en raison de l'association de l'acte d'identification et de stérilisation : 4 277 155 chattes identifiées contre seulement 3 924 732 chats qui composent la population féline enregistrée dans le Fichier National I-CAD.

### Un taux de possession important dans trois grandes régions

Le Fichier National recense une population globale de **17 925 143 animaux identifiés** et considérés vivants au 31 décembre 2023 dont 9 712 324 chiens et 8 201 903 chats, soit une **augmentation de 2% en un an, et de 10% en cinq ans**. Plus de 6 Français sur 10 possèdent aujourd'hui au moins un chat ou un chien identifié en France notamment en **Ile-de-France qui compte 2 094 136 animaux, en Auvergne-Rhône-Alpes (2 081 445) et en Nouvelle Aquitaine (2 056 068)**.

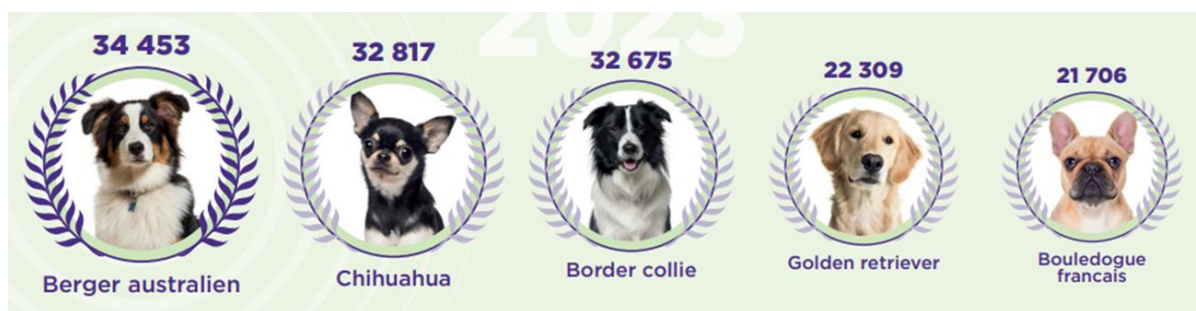
Dans le détail, **28 % des foyers possèdent un chat identifié**, un taux très homogène entre les régions mais plus marqué **chez le chien, possédé par 32% des foyers Français** dont les taux de possession les plus importants se retrouvent en Nouvelle Aquitaine (42%) et dans les Hauts-de-France (41%).



### Top des races et apparences raciales les plus identifiées en 2023\*

Chez les chiens, le classement affiche quelques évolutions notables puisque le **Berger Australien** domine avec 34 453 chiens identifiés, suivi du **Chihuahua** (32 817). En tête en 2022, le **Border collie** (32 675) recule à la 3<sup>ème</sup> place, le **Golden retriever** prend une place (22 309) alors que le **Bouledogue français** fait une entrée remarquée (21 706).

Chez le chat, sans surprise, l'**Européen** est largement en tête avec 764 184 chats identifiés au cours de l'année 2023, suivi du **Maine Coon** (39 803), et du **Sacré de Birmanie** (10 700).



\* Cumul des données concernant les animaux inscrits et non-inscrits aux livres des origines (LOF / LOOF)

### Déclaration de pertes : la confiance des usagers dans le Fichier progresse

Depuis 2012, l'identification est une démarche obligatoire qui scelle, avant tout et de façon officielle, le lien unique qui rattache l'animal à son détenteur. L'identification par puce ou tatouage, est le moyen le plus efficace pour protéger son animal, afin notamment de le retrouver plus rapidement en cas de perte ou de fugue. En 2023, **93% des nouvelles identifications le sont par puce électronique.**

L'identification permet de garantir une meilleure traçabilité de l'animal, essentielle en cas de cession, de perte ou de vol. Sur ce point, les réflexes s'améliorent et s'installent dans les habitudes des détenteurs. Ainsi, le baromètre relève que les déclarations de perte ces 5 dernières années avec **442 480 animaux déclarés « perdus » sont en forte augmentation**, notamment chez les chats dont la progression des enregistrements est de +70%. Cela atteste de l'amélioration de la confiance dans l'utilité du Fichier National I-CAD, et de son service gratuit « perdu/trouvé » Filalapat sur Facebook.

En 2023, **82 864 animaux ont été déclarés perdus** alors que la part des vols (576) est en baisse de 15 % par rapport à l'an dernier. Les régions les plus concernées sont aussi les plus peuplées et **restent l'Ile-de-France** (12 188), **l'Auvergne-Rhône-Alpes** (9 511) qui devance cette année **la Nouvelle Aquitaine** (9 344).

Sans surprise, la période estivale (juin, juillet et août) reste la période la plus propice aux pertes d'animaux. Un chat est déclaré perdu toutes les 8 minutes et un chien toutes les 26 minutes.

## **En fourrière, retrouvés ou décédés, un suivi nécessaire tout au long de la vie de l'animal !**

Dans la continuité de ces données, **les entrées en fourrières d'animaux identifiés et déclarés dans le Fichier National s'élèvent à 51 205** (en baisse de 6% comparé à 2022 mais en hausse de 16% par rapport à 2018). Les chiens – identifiés à 95% - représentent l'essentiel des animaux récupérés avec 44 155 chiens déclarés en fourrière pour 7 025 chats (dont les entrées en fourrières sont en progression de 53% sur 5 ans).

**28 636 chats et 13 526 chiens ont été retrouvés par leur propriétaire en 2023. Des chiffres** qui restent encore insuffisants et démontrent l'importance pour les détenteurs d'assurer la mise à jour du profil de leur animal sur le Fichier National I-CAD. Concernant les déclarations de décès, **elles s'établissent à 399 679 animaux déclarés « décédés »**. Un chiffre en progression qui témoigne des efforts de pédagogie, tant auprès des détenteurs que des ayants-droits concernés (municipalités notamment), mais qui reste éloigné de la réalité.

### **À propos du Fichier National I-CAD**

Sous la délégation du ministère de l'Agriculture et de la Souveraineté alimentaire, la société Ingenium animalis assure la gestion du Fichier National d'Identification I-CAD (Chiens, Chats, Furets) en France.

Le Fichier National I-CAD est la plus grosse base de données, tant française qu'européenne, dédiée aux animaux domestiques. Gratuit et sécurisé, ce fichier est consulté et actualisé quotidiennement par l'ensemble des acteurs de la filière concernés par la traçabilité d'un animal domestique en France (vétérinaires, éleveurs, tatoueurs, mairies, polices, gendarmeries, associations et autres ayants droits, etc.).

### **CONTACTS PRESSE**

Agence Maarc  
Ando Razakarisoa, Consultant  
09 72 22 00 68 - [ando.razakarisoa@maarc.fr](mailto:ando.razakarisoa@maarc.fr)

Victoria Bareille, Directrice conseil  
06 70 73 01 73 – [victoria.bareille@maarc.fr](mailto:victoria.bareille@maarc.fr)