

# BAROMÈTRE des carnivores domestiques PERDUS, TROUVÉS ENTRÉS EN FOURRIÈRE

**I-CAD**  
Identification des carnivores domestiques

Chiffres 2019

## ANIMAUX DÉCLARÉS PERDUS

**-12%** vs 2018 | **69 320** animaux\* ont été déclarés perdus

dont **66%** sont des chats

### FRÉQUENCE MOYENNE



Un chat est déclaré perdu toutes les **11,5** MINUTES



Un chien est déclaré perdu toutes les **22** MINUTES



Un furet est déclaré perdu tous les **5** JOURS

En France, un animal carnivore domestique\* est déclaré perdu toutes les 8 minutes

### ÉVOLUTION SUR 5 ANS

+ de **316 000** animaux\* ont été déclarés perdus | **+30,32%**


62% D'ENTRE EUX étaient sont DES CHATS



### ÉVOLUTION AU FIL DE L'ANNÉE



### TOP 3 RÉGIONS QUI COMPTENT le + d'animaux\* déclarés perdus



**12 045**  
Île-de-France




**7 799**  
Occitanie



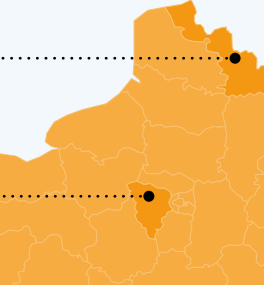
**7 555**  
Nouvelle-Aquitaine

### TOP 3 DÉPARTEMENTS QUI COMPTENT le + d'animaux\* déclarés perdus

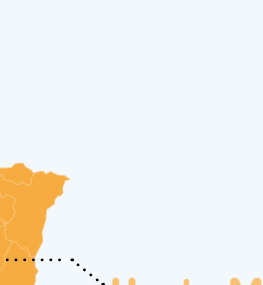
**2 346** | **2 469** | **2 123**



**13**  
Bouches-du-Rhône



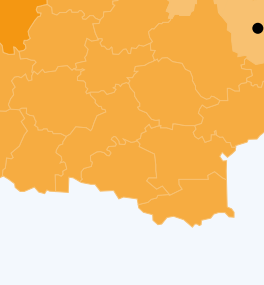
**33**  
Gironde



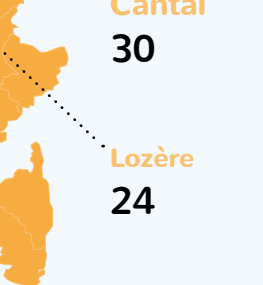
**59**  
Nord



**15**  
Cantal



**48**  
Lozère



**52**  
Haute-Marne

**61**

**55**

**94**

### DÉPARTEMENTS LES PLUS CONCERNÉS



Pour obtenir les chiffres des animaux\* déclarés perdus par région et par département, cliquer [ici](#)

\*chats, chiens, furets identifiés, enregistrés dans le Fichier National I-CAD

## ANIMAUX DÉCLARÉS ENTRÉS EN FOURRIÈRE

**52 393** animaux\* ont été déclarés entrés en fourrière | **+5,61%** en 1 an (vs 2018) | **+26,84%** en 5 ans

### ÉVOLUTION

EN 2019 | EN 1 AN VS 2018 | EN 5 ANS


**5 045** | **+10,39%** | **+55,47%**

**47 329** | **+5,12%** | **+24,44%**

**19** | **+11,76%** | **-26,92%**

### TOP 3 DÉPARTEMENTS QUI COMPTENT le + d'animaux\* déclarés entrés en fourrière

**250** | **298** | **167**



**59**  
Nord



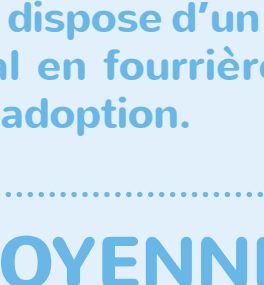
**13**  
Bouches-du-Rhône



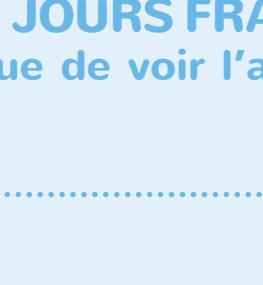
**77**  
Seine-et-Marne



**52**  
Haute-Marne



**15**  
Cantal



**08**  
Ardennes

**2**

**1**

**2**



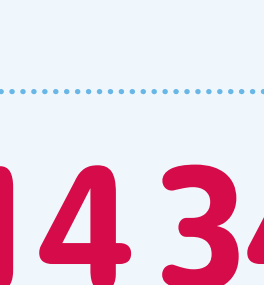
**13**  
Bouches-du-Rhône



**59**  
Nord




**62**  
Pas-de-Calais



**08**  
Ardennes



**20**  
Corse



**52**  
Haute-Marne

**37**

**33**

**42**

\*chats, chiens, furets identifiés, enregistrés dans le Fichier National I-CAD

### LE SAVIEZ-VOUS ?

Le propriétaire d'un animal dispose d'un délai de **8 JOURS FRANCS** pour récupérer son animal déclaré entré en fourrière, au risque de voir l'animal entrer dans un parcours d'adoption.

### FRÉQUENCE MOYENNE

Près de **4 000 CHIENS** | **SONT DÉCLARÉS ENTRÉS EN FOURRIÈRE**  
À peine **420 CHATS** | **en moyenne par mois**

Alors que l'identification est le moyen le plus sûr d'être contacté.e rapidement, notamment lorsqu'un animal est déclaré entré en fourrière, **plus d'1 chat sur 2** n'est toujours pas identifié, en France !

## ANIMAUX DÉCLARÉS TROUVÉS

Il s'agit ici du nombre d'animaux qui ont été déclarés « trouvés » dans le Fichier National d'Identification par un particulier.


**14 346** animaux\* ont été déclarés trouvés | **5 429 chats** | **8 904 chiens** | **13 furets**

### ÉVOLUTION SUR 5 ANS

Sur 5 ans | **+29,88%** | **-16,39%** | **-35%** | **-3,39%**

### FRÉQUENCE

**15**



chats sont déclarés trouvés tous les jours

**24**



chiens sont déclarés trouvés tous les jours

**1**



furet est déclaré trouvé tous les mois

### FACE À UN ANIMAL ERRANT, QUE FAIRE ?

La notion de « d'animal errant » est appréhendée différemment selon qu'il s'agit d'un chien ou d'un chat. Cependant, les démarches obligatoires à effectuer sont les mêmes : s'il est identifié, le déclarer « trouvé » et/ou le confier à une fourrière.


En savoir + en cliquant [ici](#)

\*chats, chiens, furets identifiés, enregistrés dans le Fichier National I-CAD

## ANIMAUX DÉCLARÉS RETROUVÉS


À la différence d'un animal déclaré « trouvé », un animal déclaré « retrouvé » dans le Fichier National d'Identification est un animal que le propriétaire déclare avoir récupéré, après l'avoir perdu.

**33 317** animaux\* ont été déclarés retrouvés




**19 260**

44% ♀ | 56% ♂



**14 027**

45% ♀ | 55% ♂



**30**

53% ♀ | 46% ♂

### TOP 3 DÉPARTEMENTS QUI COMPTENT le + d'animaux\* déclarés retrouvés

**1 122** | **1 236** | **1 089**



**78**  
Yvelines



**33**  
Gironde



**13**  
Bouches-du-Rhône

Ce sont dans les départements de la Gironde, des Yvelines et des Bouches du Rhône que l'on recense le plus d'animaux déclarés « retrouvés »

LES DÉCLARATIONS D'ANIMAUX\* « retrouvés » ont augmenté de **+ 53,5%** EN 5 ANS

### À SAVOIR

Si de nombreux de français ont le réflexe de déclarer leur animal « perdu », ils oublient souvent, dans l'euphorie des retrouvailles, de le déclarer « retrouvé ». L'animal est alors, encore et malheureusement, considéré comme « perdu » dans le fichier national I-CAD, donc également pour tous les professionnels qui le consultent.

\*chats, chiens, furets identifiés, enregistrés dans le Fichier National I-CAD

LA MISE A JOUR DES COORDONNEES EST INDISPENSABLE. C'est sur la base de ces informations que l'animal sera RECHERCHÉ et son propriétaire CONTACTÉ en cas de perte ou de vol. Une démarche simple et rapide sur [www.i-cad.fr](http://www.i-cad.fr) ou sur l'application Filalapat

### L'IDENTIFICATION POURQUOI ?

- Parce qu'un animal peut être perdu, confié à une fourrière, concerné par une situation sanitaire, un vol, un litige etc.
- Parce que tous les professionnels ont accès aux informations complètes d'un animal identifié,
- Parce qu'elle permet de contacter rapidement le propriétaire lorsque l'animal est trouvé ou entré en fourrière.

L'identification est le seul lien officiel entre l'animal et son propriétaire.

Cependant elle n'est optimale que si ces informations sont actualisées. Pensez à vérifier et mettre à jour vos coordonnées !

