

# BAROMÈTRE DE LA POPULATION des carnivores domestiques



Chiffres 2019




## POPULATION TOTALE

Sont considérés ici, pour base de calcul de la population, les animaux (chiens, chats, furets) identifiés, non déclarés décédés, ayant entre 0 et 13 ans. 13 ans est l'âge médian de décès d'un chien, d'un chat ou d'un furet en France, au regard des déclarations enregistrées dans le Fichier National d'Identification.


# 15 200 636

CHIENS, CHATS ET FURETS sont identifiés en France  **39,7%** sont des chats




## POPULATION PAR ESPÈCE

		♀	♂
6 030 647		52%	48%
9 120 535		50%	50%
49 454		48%	52%

## ÉVOLUTION AU FIL DU TEMPS

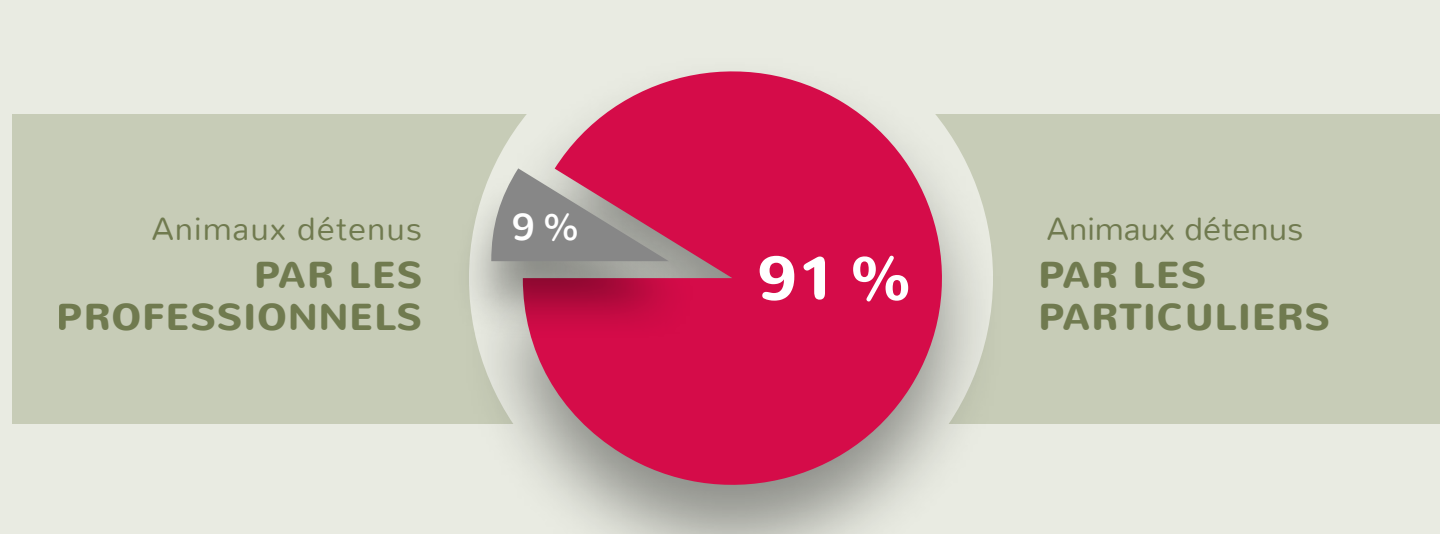


## RÉPARTITION PAR MOYEN D'IDENTIFICATION

	Puce électronique	Tatouage	Double identification
	3 764 310	2 218 408	47 043
	7 726 340	1 300 076	91 641
	49 343	99	5
	11 539 993	3 518 583	138 689

LA PART DES IDENTIFICATIONS PAR PUCE ÉLECTRONIQUE EST DE **75,9%**

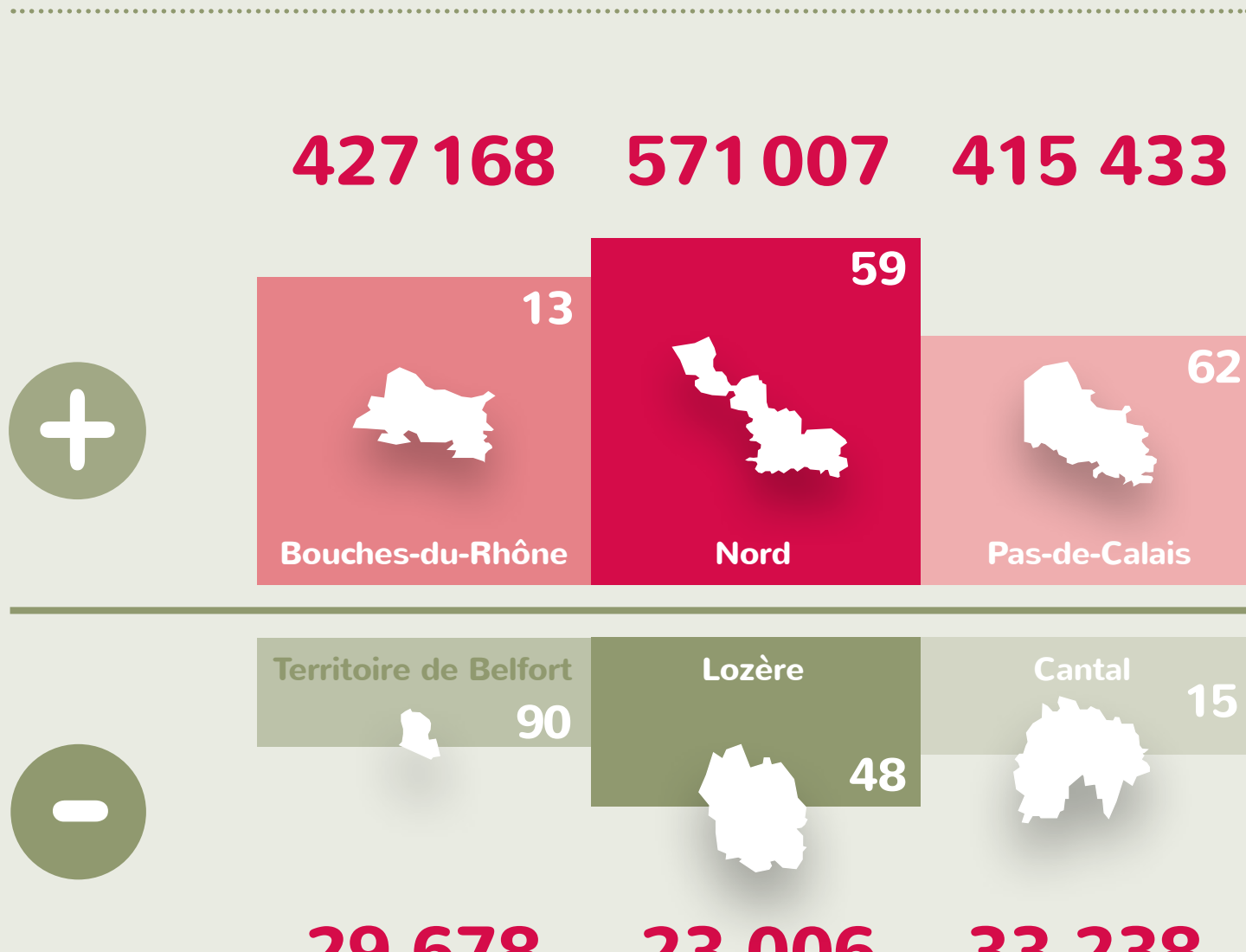
## RÉPARTITION PAR TYPE DE DÉTENTEUR



## TOP 3 RÉGIONS

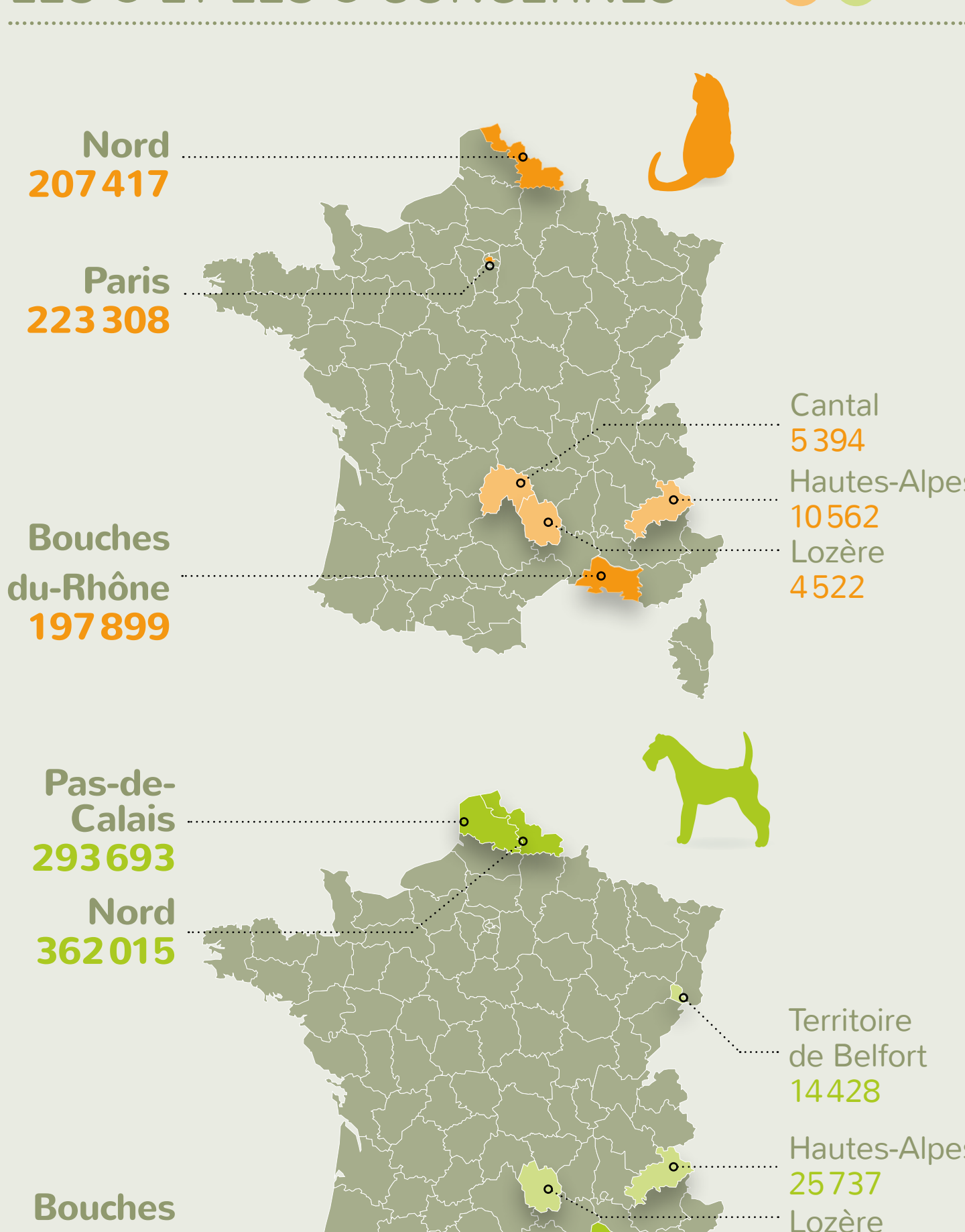


## TOP 3 DÉPARTEMENTS



## LES DÉPARTEMENTS LES + ET LES - CONCERNÉS

Les + (orange) Les - (vert)



Pour obtenir les chiffres des animaux identifiés en 2019 par région et par département, [cliquer ici](#).

## LES PRÉNOMS LES PLUS PORTÉS

