

Base Nationale des Opérateurs
Chiens, chats et furets

**GUIDE UTILISATEUR
À DESTINATION DES ACTIVITES DE
GARDES**



TABLE DES MATIÈRES

Introduction

Le contexte réglementaire	4
Les acteurs	5

L'Opérateur

Se connecter ou s'inscrire à la Base Nationale des Opérateurs	6
S'inscrire en tant qu'Opérateur	7
Inscrire un établissement principal	8
Modifier ses informations	9
Modifier ses informations	10

Déclarer des installations

Déclarer ses activités, espèces, personnel qualifié	11
Déclarer son vétérinaire sanitaire	12
Une déclaration à remplir pour chaque activité	13

Espèce Chiens

Décrire le local sain	14
Décrire le local quarantaine	15
Décrire le local infirmerie	15
Récapitulatif de la déclaration pour l'espèce chiens	16

Espèce Chats

Décrire le local sain	17
Décrire le local quarantaine	18
Décrire le local infirmerie	19
Récapitulatif de la déclaration pour l'espèce chats	20

Espèce Furets

Déclaration des installations	21
-------------------------------	----

Récapitulatifs et validation de la déclaration

Récapitulatif de l'activité	22
Récapitulatif général et transmission de la déclaration	23

Contacts



INTRODUCTION

Le contexte réglementaire

Depuis le 21 avril 2021, le règlement européen 2016/429 relatif aux maladies animales transmissibles, communément appelé “Loi de Santé Animale (LSA)”, vous oblige à déclarer les installations de votre établissement ayant une activité de garde avec ou sans hébergement. Pour ce faire, le Ministère chargé de l’agriculture a délégué à I-CAD la mise en place d’une plateforme sur laquelle vous devez créer et renseigner un compte dédié.



Leur(s) établissement(s)



Leur(s) installation(s)

Créée par le Fichier National I-CAD à la demande du Ministère chargé de l’agriculture, la Base Nationale des Opérateurs est une plateforme en ligne qui permet désormais aux opérateurs concernés de s’inscrire, mettre à jour leurs coordonnées, déclarer leurs établissements et leurs installations.



Les acteurs

La Base Nationale des Opérateurs concerne plusieurs type d'acteurs, d'établissements et d'activités. Nous vous invitons à en trouver ici les définitions principales.



L'OPÉRATEUR

Est un opérateur toute personne physique ou morale ayant des animaux sous sa responsabilité, y compris pour une durée limitée, à l'exclusion des vétérinaires et des détenteurs d'animaux de compagnie à des fins privées non commerciales.



L'ÉTABLISSEMENT PRINCIPAL OU SECONDAIRE

L'établissement désigne toute structure ou lieu où s'exerce l'activité de l'opérateur, à titre temporaire ou permanent.

A NOTER : Pour certains opérateurs, l'établissement principal aura pour rôle d'administrer des établissements ayant une activité en lien avec les animaux domestiques. Ces derniers pourront également s'inscrire comme Opérateurs et signaler qu'ils gèrent administrativement des établissements.

Depuis le 21 avril 2021, la Loi de Santé Animale (LSA) « Mise en conformité - règlement (UE) 2016/429 du Parlement Européen et du Conseil vous oblige à déclarer les installations de votre élevage, animalerie, association, refuge ou fourrière. Pour ce faire, le Ministère de l'Agriculture et de la Souveraineté Alimentaire a délégué à I-CAD la mise en place d'une plateforme sur laquelle vous devez créer et renseigner un compte dédié.

J'AI DÉJÀ UN COMPTE

SE CONNECTER

[J'ai oublié mon mot de passe](#)

JE CRÉE MON COMPTE



Je me déclare en tant qu'**opérateur** et peux déclarer un ou plusieurs établissement(s)



Je me déclare en tant qu'**établissement** d'un opérateur



Je suis une **famille d'accueil** et je gère mes collaborations

Se connecter à la Base Nationale des Opérateurs

La Base Nationale des Opérateurs est une plateforme en ligne, accessible via internet.



LIEN D'ACCÈS

basenationaleopérateurs.i-cad.fr



POUR SE CONNECTER, IL FAUT SE MUNIR :

- Le numéro de SIRET de votre société
- Un mot de passe personnel (14 caractères - incluant au minimum une majuscule et un chiffre - A créer lors de la première connexion)

S'inscrire sur la Base Nationale des Opérateurs



CRÉER



Pour l'inscription de l'opérateur

PREMIERE INSCRIPTION

Création de l'Opérateur et de son Etablissement principal

Pour vous inscrire, choisissez l'option "**Je me déclare en tant qu'opérateur et peux déclarer un ou plusieurs établissement(s)**".

OPÉRATEUR

S'inscrire en tant qu'opérateur

Votre inscription en tant qu'Opérateur va d'abord consister à remplir les informations liées à votre siège administratif.

1

2



Renseignez l'identifiant SIRET de votre société : Une récupération automatique de l'adresse est alors effectuée et vous évite de devoir saisir des informations déjà connues.

SIÈGE SOCIAL

Type d'identifiant*

Démonimation usuelle

Numero

Type de voie*

Nom de voie*

Code postal*

Ville*



Renseignez ensuite les informations du responsable légal de votre société. Une facilité de saisie permet de signaler à cette étape que le responsable légal sera également le contact opérationnel dans le cadre de la BNO.

RESPONSABLE LÉGAL

Civilité*

Prénom*

Nom*

Fonction*

Téléphone

Adresse e-mail

Confirmation adresse e-mail

Le responsable légal est le contact opérationnel Oui Non



Renseignez les informations du contact opérationnel s'il est différent du responsable légal.



Créez votre mot de passe de connexion (14 caractères)



Le responsable légal est la personne désignée par la loi pour représenter et défendre les intérêts d'une autre personne morale (par exemple, une société représentée par son dirigeant).



Le contact opérationnel est le référent en charge des déclarations d'installation et des problématiques sanitaires.

ETABLISSEMENT

Etape 2 : Inscrire son établissement principal



Après avoir renseigné les informations rattachées au siège administratif, cochez l'option "activité de garde".

Renseignez également :

- L'adresse de l'établissement principal si ce dernier est différent du siège administratif,
- Le numéro de compte I-CAD.

The screenshot shows a web form titled "Création de mon compte opérateur". At the top, a progress bar indicates the current step is "Création de l'établissement principal". The form is divided into two main sections: "ACTIVITÉ(S)" and "ÉTABLISSEMENT PRINCIPAL".

ACTIVITÉ(S)

Fourrière Refuge Eleveur Pension Association sans refuge

Gestion administrative des établissements

ÉTABLISSEMENT PRINCIPAL

L'adresse de votre établissement est-elle la même que celle de l'opérateur ?* Oui Non

Avez-vous un compte I-CAD ?* Oui Non

Avez-vous un Numagrit ?* Oui Non

At the bottom of the form, there are two buttons: "PRÉCÉDENT" (Previous) and "SUIVANT" (Next).

Ingenium animalis, en tant que gestionnaire du fichier national d'identification des chiens, chats et furets, en charge de la gestion de la base nationale des opérateurs, collecte ces informations afin de valider votre enregistrement en tant qu'opérateur. Pour en savoir plus sur la gestion de vos données personnelles et l'exercice de vos droits, veuillez-vous rendre sur la politique de confidentialité en bas du formulaire d'inscription.

Une fois les informations renseignées, votre inscription et la déclaration de votre établissement principal sont validées. Vous allez recevoir un e-mail vous permettant d'activer le compte.

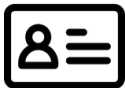
A Noter : Si vous avez désigné un autre contact opérationnel, c'est ce dernier qui recevra le lien d'activation.

Mon espace opérateur

SOCIETE



Modifier / Consulter mes informations



Modifier/Consulter mes informations

Vous pouvez modifier :

- La dénomination usuelle.
- L'adresse du siège social.
- Les informations du responsable légal.
- Les informations du contact opérationnel. En changeant le nom, prénom et adresse e-mail du contact opérationnel, vous désignez alors une nouvelle personne en charge des déclarations. Un e-mail lui sera alors adressé afin qu'il puisse se connecter au compte.

1 ————— 2

Informations du compte opérateur **Informations de l'établissement principal**

MON ESPACE

Modifier mes informations

Créer et gérer mes établissements

SIÈGE SOCIAL

Type d'identifiant*		SIRET*
N° SIRET		77569199100019
Raison sociale*		Dénomination usuelle
SOCIETE PROTECTRICE DES ANIMAUX		SOCIETE PROTECTRICE DES ANIMAUX
Numéro	Type de voie*	Nom de voie*
39	BO	BERTHER
Code postal*		Ville*
75017		PARIS 17

RESPONSABLE LÉGAL

Madame	Prénom*	Nom*
RSP	gwenaelle	diallo
Fonction*		Téléphone
RSP		
Email		Confirmation email
testabcde@test.fr		
Le responsable légal est le contact opérationnel ?* <input checked="" type="radio"/> Oui <input type="radio"/> Non		

Ajouter un établissement

Dans votre espace Opérateur, cliquez sur la rubrique « Créer et gérer mes établissements », puis sur le bouton « Créer un établissement » en bas de l'écran.

Mon espace ► Créer et gérer mes établissements

Créer et gérer mes établissements

LISTE DES ÉTABLISSEMENTS

INFORMATION COMPTE ÉTABLISSEMENT	DÉCLARATION ÉTABLISSEMENT
<p>SOCIETE SOCIETE</p> <p> Visualiser / modifier l'établissement</p>	<p>État Modifié le Par</p> <p> Créer et modifier la déclaration</p>
1 / 2 ÉTABLISSEMENTS(S) RATTACHÉ(S) À L'OPÉRATEUR	
PAGES : 1 / 1	

PRÉCÉDENT

CRÉER UN ÉTABLISSEMENT



**Créer un
établissement**

Pour ajouter un établissement, vous devrez renseigner :

- Le SIRET de l'établissement,
- La dénomination sociale de l'établissement,
- Les coordonnées de l'établissement,
- L'identité et l'adresse du contact opérationnel,
- L'adresse email du contact opérationnel,
- L'activité de l'établissement.

DÉCLARER MES INSTALLATIONS

Déclarer les activités, espèces, personnel qualifié

Avant le début d'une déclaration, vous visualisez les informations liées au siège administratif et à l'établissement.

Vous devez ensuite renseigner :

- Les espèces détenues.
- Le nombre de personnes justifiant des connaissances requises par la réglementation.

Mon espace ► Déclaration établissement - Étape 3

Déclaration établissement SOCIETE



ACTIVITÉ(S)

Fourrière Refuge Eleveur Pension Association sans refuge

ESPÈCE(S)

Espèces détenues dans l'établissement Chiens Chats Furets

HABILITATION(S)

Nombre de personne(s) détentrice(s) d'une habilitation intervenant dans l'établissement pouvant justifier de ses connaissances ou de sa formation au sens de l'article L214-6-1 du CRPM

Toutes espèces confondues

Pour les chiens

Pour les chats

PRÉCÉDENT

MODIFIER

SUIVANT



Désigner son vétérinaire sanitaire

Un vétérinaire sanitaire est un vétérinaire titulaire d'une habilitation sanitaire délivrée par le Préfet. Il réalise des missions réglementées de santé publique vétérinaire pour le compte de l'établissement ou du détenteur des animaux qui l'ont désigné comme vétérinaire sanitaire.

Avant de commencer votre déclaration d'installations, vous devez désigner votre vétérinaire sanitaire auprès de votre direction départementale chargée de la protection des populations (DDecPP), ou votre direction de l'alimentation, de l'agriculture et de la forêt (DAAF) dans les DROM, en utilisant le [formulaire Cerfa n° 15983](#). Une fois validée par votre DDecPP ou DAAF, vous devrez joindre le document complété à votre déclaration BNO en précisant le vétérinaire sanitaire désigné, et éventuellement la clinique dans laquelle il travaille.

Un champ de recherche vous permet de le rechercher soit par son nom, soit par celui de la clinique.

VÉTÉRINAIRE SANITAIRE

Sélection du vétérinaire sanitaire

Rechercher le vétérinaire Rechercher la clinique

Insérer le nom du vétérinaire*

Sélectionner la clinique*

DÉCLARER DES INSTALLATIONS

Une déclaration à remplir pour chaque activité

Si vous cumulez plusieurs activités au sein de votre établissement, comme celle d'éleveur, alors vous devez compléter une déclaration d'installation pour l'activité de garde et une déclaration d'installation pour l'activité éleveur. Un récapitulatif s'affichera automatiquement à l'issue de chacune des déclarations.

- ▼ Pension
- ▼ Chiens
 - Local sain**
 - Quarantaine
 - Infirmierie
 - Recapitulatif chiens
- Chats
- Furets
- Recapitulatif Pension

Pension - Chien - Local sain

Voir les définitions de «hébergement», «situation normale» et «situation dérogatoire»

Merci de remplir tous les champs.

LOCAL SAIN DE 5 M² À MOINS DE 10 M²
 Hébergement(s) autre que quarantaine, infirmerie ou maternité Nombre d'hébergement(s) : 0

Nombre d'hébergement(s) par type et nombre de chiens pouvant y être détenus

<input type="radio"/>	Sans courette ni parc attenant	<input type="text"/>	Pour un nombre de chiens de	<input type="text"/>
<input type="radio"/>	Avec courette sans parc attenant	<input type="text"/>	Pour un nombre de chiens de	<input type="text"/>
<input type="radio"/>	Sans courette et avec parc attenant	<input type="text"/>	Pour un nombre de chiens de	<input type="text"/>
<input type="radio"/>	Avec courette et parc attenant	<input type="text"/>	Pour un nombre de chiens de	<input type="text"/>
<input type="radio"/>	Avec un accès continu à un espace extérieur collectif de parc attenant	<input type="text"/>	Pour un nombre de chiens de	<input type="text"/>

LOCAL SAIN 10 M² ET PLUS
 Hébergement(s) autre que quarantaine, infirmerie ou maternité Nombre d'hébergement(s) : 0

RÉCAPITULATIF LOCAL SAIN

Hébergement(s) autre que quarantaine, infirmerie ou maternité Pour un nombre de chiens de

PRÉCÉDENT
ENREGISTRER ✓
SUIVANT



ESPÈCE CHIENS

Décrire le local sain

Pension - Chien - Local sain

Voir les définitions de «hébergement», «situation normale» et «situation dérogatoire»

Merci de remplir tous les champs.

LOCAL SAIN DE 5 M² À MOINS DE 10 M²
 Hébergement(s) autre que quarantaine, infirmerie ou maternité Nombre d'hébergement(s) : 0

Nombre d'hébergement(s) par type et nombre de chiens pouvant y être détenus

<input checked="" type="radio"/> Sans courette ni parc attenant	<input type="text"/>	Pour un nombre de chiens de	<input type="text"/>
<input checked="" type="radio"/> Avec courette sans parc attenant	<input type="text"/>	Pour un nombre de chiens de	<input type="text"/>
<input checked="" type="radio"/> Sans courette et avec parc attenant	<input type="text"/>	Pour un nombre de chiens de	<input type="text"/>
<input checked="" type="radio"/> Avec courette et parc attenant	<input type="text"/>	Pour un nombre de chiens de	<input type="text"/>
<input checked="" type="radio"/> Avec un accès continu à un espace extérieur collectif de parc attenant	<input type="text"/>	Pour un nombre de chiens de	<input type="text"/>

LOCAL SAIN 10 M² ET PLUS
 Hébergement(s) autre que quarantaine, infirmerie ou maternité Nombre d'hébergement(s) : 0

RÉCAPITULATIF LOCAL SAIN

<input checked="" type="radio"/> Hébergement(s) autre que quarantaine, infirmerie ou maternité	<input type="text"/>	Pour un nombre de chiens de	<input type="text"/>
--	----------------------	-----------------------------	----------------------

PRÉCÉDENT ENREGISTRER SUIVANT

Le local sain est le lieu de détention d'animaux ne faisant pas l'objet d'une quarantaine, de soins ou de maternité.

Vous devez déclarer le nombre d'hébergements par paliers en mètre carré et y associer le nombre de chiens détenus.

Ainsi, l'hébergement peut faire :

- plus de 5m² mais moins de 10m²
- plus de 10m²

Au-delà de 5m², vous devez également préciser si l'hébergement est :

- Sans courette, ni parcs attenants
- Avec courette, sans parcs attenants
- Sans courette, avec parcs attenants
- Avec courette et parcs attenants
- Avec un accès continu à un espace extérieur collectif.



La "Courette" est une zone en plein air à laquelle les chiens ont accès en permanence et dont la surface est adaptée à leurs besoins en fonction de la race.

Le "Parc attenant" est le parc permettant l'ébat des chiens - distinct de leur l'hébergement.

ESPÈCE CHIENS

Décrire le local Quarantaine

Pension - Chien - Quarantaine

Voir les définitions de «hébergement», «situation normale» et «situation dérogatoire»

Merci de remplir tous les champs.

LOCAL DE QUARANTAINES DE 5 M² À MOINS DE 10 M² Nombre d'hébergement(s) : 0

Nombre d'hébergement(s) par type et nombre de chiens pouvant y être détenus

- Sans courrette ni parc attenant Pour un nombre de chiens de
- Avec courrette sans parc attenant Pour un nombre de chiens de
- Sans courrette et avec parc attenant Pour un nombre de chiens de
- Avec courrette et parc attenant Pour un nombre de chiens de
- Avec un accès continu à un espace extérieur collectif de parc attenant Pour un nombre de chiens de

LOCAL DE QUARANTAINES 10 M² ET PLUS Nombre d'hébergement(s) : 0

RÉCAPITULATIF QUARANTAINES

- Nombre d'hébergement(s) Pour un nombre de chiens de

PRÉCÉDENT ENREGISTRER SUIVANT

Le **local quarantaine** est le local permettant l'isolement d'animaux sans contact, direct ou indirect, avec des animaux en dehors de ce local en vue de vérifier l'absence de propagation d'une ou de plusieurs maladies déterminées pendant que les animaux à l'isolement sont placés sous observation pour une durée déterminée et, si nécessaire, soumis à des tests et à des traitements.

Vous devez déclarer le nombre d'hébergements par paliers en mètre carré et y associer le nombre de chiens détenus.

Décrire le local Infirmerie

Pension - Chien - Infirmerie

Voir les définitions de «hébergement», «situation normale» et «situation dérogatoire»

Merci de remplir tous les champs.

INFIRMERIE Nombre d'hébergement(s) : 0

Nombre d'hébergement(s) par type et nombre de chiens pouvant y être détenus

- Nombre d'hébergement(s) Pour un nombre de chiens de

RÉCAPITULATIF INFIRMERIE

- Nombre d'hébergement(s) Pour un nombre de chiens de

PRÉCÉDENT ENREGISTRER SUIVANT


L'**infirmerie** est le local dédié à l'hébergement des animaux malades ou blessés. Pour plus d'information sur la réglementation applicable, consultez [l'arrêté du 19 juin 2025](#) fixant les règles sanitaires et de protection animale auxquelles doivent satisfaire les activités liées aux animaux de compagnie d'espèces domestiques.

Vous devez déclarer le nombre d'hébergements de ce type et le nombre de chiens pouvant y être accueillis.

ESPÈCE CHIENS

Récapitulatif de la déclaration - Chiens

Une fois la description des installations terminée pour le chien, vous accédez à une fiche récapitulative. Vous pouvez revenir en arrière pour effectuer des corrections.

 **Recapitulatif chiens**

Récapitulatif des installations et capacités d'accueil

RÉCAPITULATIF LOCAL SAIN

● Nombre d'hébergement(s)

Pour un nombre de chiens de

RÉCAPITULATIF QUARANTAINE

● Nombre d'hébergement(s)

Pour un nombre de chiens de

RÉCAPITULATIF INFIRMERIE / MATERNITÉ

● Nombre d'hébergement(s)

Pour un nombre de chiens de

Récapitulatif général

TOTAL GÉNÉRAL CHIENS

● Nombre d'hébergement(s)

Pour un nombre de chiens de

ESPÈCE CHATS

Décrire le local sain

Vous devez déclarer le nombre d'hébergements individuels et collectifs supérieurs à 2m².

Pour l'hébergement collectif de plus de 2m², vous devez renseigner la surface au sol et vous pouvez ajouter un nouveau local via l'option :

Ajouter un hébergement adapté aux chats +

 Pension - Chat - Local sain

Voir les définitions de «hébergement», «situation normale» et «situation dérogatoire»

Merci de remplir tous les champs.

 LOCAL SAIN INDIVIDUEL DE 2 M² ET PLUS

Hébergement(s) autre que quarantaine, infirmerie ou maternité Nombre d'hébergement(s) : 0

Nombre d'hébergement(s) adapté(s) aux chats

● Nombre d'hébergement(s)

Pour un nombre de chat de

 LOCAL SAIN COLLECTIF DE 2 M² ET PLUS

Hébergement(s) autre que quarantaine, infirmerie ou maternité Nombre d'hébergement(s) : 0

RÉCAPITULATIF LOCAL SAIN

● Nombre d'hébergement(s)

Pour un nombre de chat de

PRÉCÉDENT


ENREGISTRER


SUIVANT


ESPÈCE CHATS

Décrire le local quarantaine


Vous devez déclarer le nombre d'hébergements individuels et collectifs supérieurs à 2m². Vous devez également déclarer la surface au sol de chaque hébergement et sa capacité d'accueil.

Ajouter un hébergement adapté aux chats 

 Pension - Chat - Quarantaine


Voir les définitions de «hébergement», «situation normale» et «situation dérogatoire» 

Merci de remplir tous les champs.


LOCAL DE QUARANTAINE INDIVIDUEL DE 2 M² ET PLUS Nombre d'hébergement(s) : 0 


Nombre d'hébergement(s) adapté(s) aux chats


● Nombre d'hébergement(s) Pour un nombre de chat de


LOCAL DE QUARANTAINE COLLECTIF DE 2 M² ET PLUS Nombre d'hébergement(s) : 0 

RÉCAPITULATIF QUARANTAINE

● Nombre d'hébergement(s) Pour un nombre de chat de 

 PRÉCÉDENT

ENREGISTRER 

SUIVANT 

ESPÈCE CHATS

Décrire le local Infirmierie

Vous devez déclarer le nombre d'hébergements de ce type et le nombre de chats pouvant y être accueillis.

 Pension - Chat - Infirmierie

Voir les définitions de «hébergement», «situation normale» et «situation dérogatoire»

Merci de remplir tous les champs.

INFIRMERIE Nombre d'hébergement(s) : 0

Nombre d'hébergement(s) adapté(s) aux chats

● Nombre d'hébergement(s) Pour un nombre de chat de

RÉCAPITULATIF INFIRMERIE

● Nombre d'hébergement(s) Pour un nombre de chat de

PRÉCÉDENT

ENREGISTRER

SUIVANT

ESPÈCE CHATS

Récapitulatif de la déclaration - Chats

Une fois la description de vos installations terminée, vous accédez à une fiche récapitulative de vos installations et capacités d'accueil pour l'espèce "Chats".

A noter : Vous pouvez revenir en arrière à tout moment pour modifier les informations si elles sont incorrectes.

 **Recapitulatif chats**

Récapitulatif des installations et capacités d'accueil

RÉCAPITULATIF LOCAL SAIN

● Nombre d'hébergement(s)

1

Pour un nombre de chats en situation normale

6

En situation dérogatoire

8

RÉCAPITULATIF QUARANTAINE

● Nombre d'hébergement(s)

3

Pour un nombre de chats en situation normale

3

En situation dérogatoire

6

RÉCAPITULATIF INFIRMERIE

● Nombre d'hébergement(s)

0

Pour un nombre de chats de

0

Récapitulatif général

TOTAL GÉNÉRAL CHATS

● Nombre d'hébergement(s)

4

Pour un nombre de chats en situation normale

9

En situation dérogatoire

14

◀ PRÉCÉDENT

ENREGISTRER ✓

SUIVANT ▶



ESPÈCE FURETS

Déclaration d'installations - Furet

Déclarez le nombre d'hébergements adaptés à un furet et leur capacité d'accueil avant d'accéder au récapitulatif de la déclaration pour cette espèce.

Pension - Furets - Hébergement furets

Merci de remplir tous les champs.

HEBERGEMENT FURETS Nombre d'hébergement(s) : 0

Nombre d'hébergement(s) adapté(s) aux furets

● Nombre d'hébergement(s) Pour un nombre de furet de

RÉCAPITULATIF HEBERGEMENT FURETS

● Nombre d'hébergement(s) Pour un nombre de furet de

Récapitulatif furets

Récapitulatif général

TOTAL GÉNÉRAL FURETS

● Nombre d'hébergement(s) Pour un nombre de furet de

PRÉCÉDENT

ENREGISTRER

SUIVANT

FINALISATION DE LA DÉCLARATION

Récapitulatif de l'activité

Après avoir déclaré vos installations, vous accédez aux récapitulatifs de l'ensemble de votre activité. Vous visualisez le nombre d'hébergements par type d'installation et leurs capacités de détention.

En cas de besoin, vous pouvez revenir en arrière pour effectuer des corrections.

Récapitulatif Pension

Récapitulatif chiens		
RÉCAPITULATIF LOCAL SAIN		
● Nombre d'hébergement(s)	<input type="text"/>	Pour un nombre de chiens de <input type="text"/>
RÉCAPITULATIF QUARANTAINE		
● Nombre d'hébergement(s)	<input type="text"/>	Pour un nombre de chiens de <input type="text"/>
RÉCAPITULATIF INFIRMERIE		
● Nombre d'hébergement(s)	<input type="text"/>	Pour un nombre de chiens de <input type="text"/>

Récapitulatif chats		
RÉCAPITULATIF LOCAL SAIN		
● Nombre d'hébergement(s)	<input type="text"/>	Pour un nombre de chats de <input type="text"/>
RÉCAPITULATIF QUARANTAINE		
● Nombre d'hébergement(s)	<input type="text"/>	Pour un nombre de chats de <input type="text"/>
RÉCAPITULATIF INFIRMERIE		
● Nombre d'hébergement(s)	<input type="text"/>	Pour un nombre de chats de <input type="text"/>

Récapitulatif furets		
RÉCAPITULATIF HEBERGEMENT FURETS		
● Nombre d'hébergement(s)	<input type="text"/>	Pour un nombre de furets de <input type="text"/>

[← PRÉCÉDENT](#) [ENREGISTRER ✓](#) [SUIVANT →](#)

Récapitulatif général et transmission de la déclaration

Récapitulatif général et validation

Dernière étape avant validation : visualisez le récapitulatif général de votre déclaration

Une fois toutes vos installations renseignées, vous pourrez visualiser un récapitulatif comprenant de vos informations déclarées.

Vous pouvez encore apporter des corrections à cette étape via l'icône du stylo.

Une fois la déclaration terminée, vous pouvez la valider.

A savoir : Vous pourrez procéder à la mise à jour de votre déclaration à tout moment après la première inscription, et renouveler le processus de validation.

Attention :

Après avoir déclaré vos installations, nous vous demanderons de téléverser le Cerfa n° 15983 (désignation du vétérinaire sanitaire)

Que se passe-t-il après votre déclaration d'activité ?

Une fois votre déclaration d'activité validée, elle sera transmise à la direction départementale chargée de la protection des populations (DDecPP), ou votre direction de l'alimentation, de l'agriculture et de la forêt (DAAF) dans les DROM pour vérification. Après vérification et accusé de réception des informations, vous recevrez un récépissé confirmant l'enregistrement de votre déclaration.

Vos Contacts BNO

Des guides et tutoriels vidéo

Afin de vous accompagner dans la prise en main de la plateforme, l'ensemble des guides utilisateurs et des des tutoriels vidéos de la Base Nationale des Opérateurs sont mis à votre disposition sur le site

www.i-cad.fr/BNO

Un service support

Pour toute question complémentaire ou en cas de problème technique, un service support dédié est à votre disposition (par mail uniquement) :

contact.basenationaleopérateurs@i-cad.fr



Base Nationale des Opérateurs
Chiens, chats et furets

contact.basenationaleopérateurs@i-cad.fr