I-CAD
Identification des carnivores domestiques

2017

L'IDENTIFICATION des carnivores domestiques* en France

* chiens, chats et furets

L'IDENTIFICATION, UN ACTE OBLIGATOIRE

AVANT TOUTE CESSION À TITRE GRATUIT OU ONÉREUX DEPUIS :

1999 pour les chiens

2012 pour les chats

HAUSSE GÉNÉRALE DE L'IDENTIFICATION EN FRANCE

Au total,

1 405 129 identifications (1 368 872 en 2016) +3,3 %

enregistrées dans le Fichier National I-CAD

puces électroniques	tatouages	doubles identifications (puces et tatouages)
1 171 651	228 377	5 101
1 125 366 en 2016	230 331 en 2016	5 175 en 2016
+4,1 %	-0,9 %	-1,4 %

DE PLUS EN PLUS DE CHATS IDENTIFIÉS EN FRANCE

+ 1 % puces électroniques

752 351 CHIENS IDENTIFIÉS
697 307 chiens identifiés par puce
51 566 chiens identifiés par tatouage
3478 chiens identifiés par puce et tatouage

Baisse notable des identifications par tatouage (- 6,6 %) alors que l'identification par puce électronique connait une timide progression.

+ 13,7 % doubles identifications

649 761 CHATS IDENTIFIÉS
471 360 chats identifiés par puce
176 778 chats identifiés par tatouage
1 623 chats identifiés par puce et tatouage

Nette hausse de la double identification des chats (tatouage et puce électronique).

+ 135,7 % tatouages

3017 FURETS IDENTIFIÉS
2 984 furets identifiés par puce
33 furets identifiés par tatouage

Alors que le moyen d'identification le plus utilisé reste très largement la puce électronique, l'identification par tatouage connait une hausse chez les furets.

TOP 3 DES RACES LES PLUS IDENTIFIÉES & DES NOMS LES PLUS DONNÉS

Border collie	Chihuahua	Yorkshire terrier	Maine coon	Européen	Persan
2	1	3	2	1	3

Le Chihuahua et l'Européen se maintiennent au premier rang des races de chiens et de chats les plus identifiés en France.

Naya Nala Nina — Nala Maya Minette

En 2017, Nala est l'un des noms le plus couramment donné tant aux chiens et aux chats identifiés.

TOP 3 DES RÉGIONS OÙ L'ON COMPTE LE PLUS D'IDENTIFICATIONS DE CHIENS, CHATS & FURETS RÉALISÉES EN 2017

Nouvelle-Aquitaine	Auvergne Rhône-Alpes	Occitanie
11,8 %	11,6 %	11,5 %
11,8 % en 2016	11,5 % en 2016	11,5 % en 2016

La Nouvelle-Aquitaine maintient sa place au classement et arrive, une fois encore, en tête des régions où l'on identifie le plus les animaux.

RÉPARTITION GÉOGRAPHIQUE : ZOOM SUR LES DÉPARTEMENTS

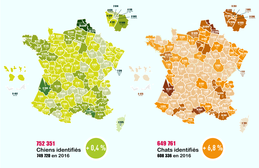

752 351 Chiens identifiés 708 208 en 2016 +0,4 %

649 761 Chats identifiés 608 336 en 2016 +6,8 %

Le département des Yvelines est le plus touché par la baisse des identifications de chiens en 2017 avec un recul de - 19 %.

Forte hausse des identifications de chats à Paris (+ 66,3 %) qui occupe toujours la 1ère place au classement par département.



3 817 Furets identifiés 3 802 en 2016 +7,7 %

L'identification des furets progresse de manière significative (+7,7%). En 2017, près d'1/3 des furets identifiés l'a été dans le Morbihan.

LA MISE À JOUR DES COORDONNÉES

37 841 mises à jour de coordonnées ont été effectuées, en moyenne, par mois

62 597 changements de détenteur ont été réalisés, en moyenne, chaque mois

Août est la période où les détenteurs mettent le plus à jour leurs coordonnées

La mise à jour des coordonnées est indispensable pour être contacté(e) en cas de perte de son animal. Une démarche simple et rapide sur www.i-cad.fr

L'IDENTIFICATION, AU FIL DES ANNÉES

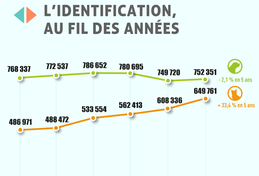

Alors que l'identification des chiens enregistre une timide remontée en 2017, l'identification des chats continue de progresser.

Source : Infographie réalisée par I-CAD - Janvier 2018

www.i-cad.fr